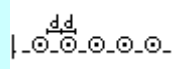
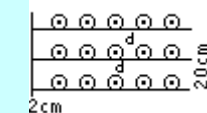
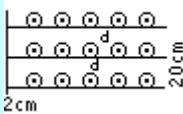

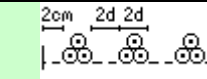
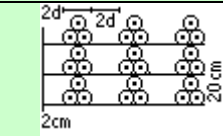
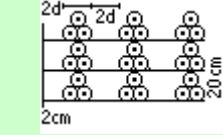
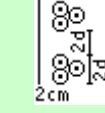
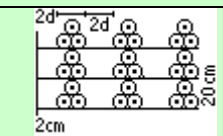


TEK DAMARLI KABLolar İÇİN DÜZELTME FAKTÖRLERİ

Kabloların döşeme şekli		Kablolar arasında kablo çapı kadar mesafe olması durumunda, duvara uzaklığı 2 cm			
Sistem sayısı		1	2	3	
Toprağa serilmiş		0.92	0.89	0.88	
Kablo raflarında kötü havalandırma	Deliksiz raf sayısı				
	1	0.92	0.89	0.88	
	2	0.87	0.84	0.83	
	3	0.84	0.82	0.81	
Kablo raflarında iyi havalandırma	Delikli raf sayısı				
	1	1.00	0.97	0.96	
	2	0.97	0.94	0.93	
	3	0.96	0.93	0.92	
Duvara üst üste kablo döşenmesi durumunda		0.94	0.91	0.90	

Kabloların döşeme şekli		Kablolar arasında kablo çapı kadar mesafe olması durumunda duvardan duvara uzaklığı 2 cm			
Sistem sayısı		1	2	3	
Toprağa serilmiş		0.95	0.90	0.88	
Kablo raflarında kötü havalandırma	Deliksiz raf sayısı				
	1	0.95	0.90	0.88	
	2	0.90	0.85	0.83	
	3	0.88	0.83	0.81	
Kablo raflarında iyi havalandırma	Delikli raf sayısı				
	1	1.00	0.98	0.96	
	2	1.00	0.95	0.93	
	3	1.00	0.94	0.92	
Duvara üst üste kablo döşenmesi durumunda		0.89	0.86	0.84	
Düzeltilme faktörü uygulanmayan döşeme şekli					

* Bu sayfadaki bilgiler TMMOB Elektrik Mühendisleri Odasının resmi web sayfası olan www.emo.org.tr den alınmıştır.